

本公司保留对产品外形及规格修改之权利,如图片与实物有偏差,均以实物为准
The company reserves the right to modify design and technical specification of products.
All should subject to the actual product if deviation occurred between images and actual products.



华中地区移车器专业供应商



苏州公司地址/Add:苏州市 吴中区 越溪街道 南官渡路6号3幢
武汉公司地址/Add:武汉市 江夏区 武昌大道368号柏木岭村民族建设内
全国服务热线/Tel: 135 4509 5388 (武汉)
网址/Web:<http://whpublic.com>

苏州绿华公共设施有限公司


SUZHOU LVHUA PUBLIC INSTALLATION CO.,LTD.

武汉绿华多麦公共设施有限公司

WUHAN LVHUA DUOMAI PUBLIC INSTALLATION CO.,LTD.



C 企业荣誉 Company honor



企业文化 COMPANY CULTURE



绿华公共设施，于2006年在苏州进入环保领域，公司一直致力于生产优质的环卫垃圾桶，果皮箱等户外公共设施。多年的经验积累，使我们拥有技术精湛的产品设计及生产制造队伍。公司由早期主要生产的垃圾桶、果皮箱，现在拓展到保安岗亭、景观花箱、健身路径、儿童游乐设施、公园椅等。产品广泛用于市政、街道、社区、机场、商场、学校、工厂、医院等公共场所。

我在过去的几年里成功的与联投地产、福星惠誉地产、武汉地铁集团、万达集团、武汉大学、丽岛物业、联投物业、武汉市政、仙桃市政等多个房产、物业公司和市政部门进行了良好的合作。我公司产品现已遍布全国各地，欢迎垂询各地案例。其中我公司代理的德澜系列产品已销往澳大利亚、加拿大、迪拜等世界各地，为我国的环卫产品争得了荣誉。

绿华公共设施有限公司始终秉承服务客户、质量第一，诚信为本，锐意创新的宗旨。竭诚为广大客户提供品质优良的一流产品和周到快捷的供货及售后服务。

崇尚低碳、洁净生活，绿华愿与大家携手共创低碳生活，为和谐中国贡献一己之力。

绿华--绿我中华。

名称：叉式移车器 LH-10 型

载重：4.5 吨



技术参数

- 1、 型号：**LH-10** 产品总重量：240公斤。
- 2、 尺寸：主车工作长度：1600mm
叉头工作宽度：2140mm
主车最低高度：100（最低时）mm
- 3、 液压叉车起重量：4.5吨，杠杆辅车单个起重量：1吨，
- 4、 车轮材料：尼龙
- 5、 承重铁板厚：3-5 mm
- 6、 配套附件：杠杆式定向移车辅助轮两个，撬杠一根。

注意事项

不能在泥土路面、有坎不平路面，坡路上使用。
不能用于两车间的拖拽牵引。

售后服务

免费保修壹年，维修只收成本费用。



名称：万向轮移车器 LH-W-02

载重：2.5 吨



一、技术参数：

- 1、长：80cm 宽：40cm 高：20cm
- 2、一套4个，带一根撬杆。轮子是万向轮，可以左右前后移动，比较灵活。
- 3、采用机械式杠杆原理，不带液压装置，免去了日后维修保养的麻烦。
- 4、主要特点：结实耐用，移动灵活。

二、注意事项：

- 1、不能用于两辆汽车的拖拽牵引；
- 2、不能在泥土路面、坡路、有坎不平道路上使用；
- 3、抬起车轮后必须先插好安全插销再推动汽车。

三、主要适用范围：


短距离移动车辆，如：汽车4S店，地下车库等。





名称：液压移车器 LH-Y-03

载重：2.5 吨



一、移车器操作技巧

将轮胎放置于滚筒的中间位置，否则移车器收紧时止轮臂会接触到轮胎侧面；
为防止脚踏踏板时移车器偏移，先用右手压踏板至滚筒和轮胎宽度面挨紧的位置；
平顺连贯均匀地踏动踏板从而保证滚筒能够顺畅转动抬升车轮；

取出移车器时应先拔出安全插销再释放液压阀门

二、移车器注意事项

移车器不能用于两辆汽车的拖拽牵引；

移车器不能在泥土路面、坡路、有坎不平道路上使用；

移车器抬起车轮后必须先插好安全插销再推动汽车；

三、移车器技术参数

型号：YY-A1，尺寸：580mm*340mm*150mm，单个净重：19公斤/个，

单个承载：680公斤，每套四个同时使用（四个最高总承载2720公斤）






名称：电动叉车款



型号	载重	电池	充电器	驱动电机	液压电机
CS-DH18	1.8吨	2x12V/100Ah	24V/15A	24V/700W	24V/1300W
CS-DH25	2.5吨	12x2V/210Ah	24V/30A	24V/1200W	24V/2000W
		12x2V/210Ah	24V/30A		
CS-DH35	3.5吨	选配12x2V/280Ah	24V/40A	24V/1500W	24V/2000W
		12x2V/210Ah	24V/30A		
CS-DH45	4.5吨	12x2V/210Ah	24V/30A	24V/1500W	24V/2000W
		选配12x2V/280Ah	24V/40A		



案例赏析



武汉天河国际机场



光谷大道当代国际花园



雄楚大道保利拉菲



江夏区汽车城4S店



武汉国际会展中心



恒大集团恒大华府